

S_03

Letto da massaggio SPA multifunzionale completamente elettrico | Struttura in legno e metallo



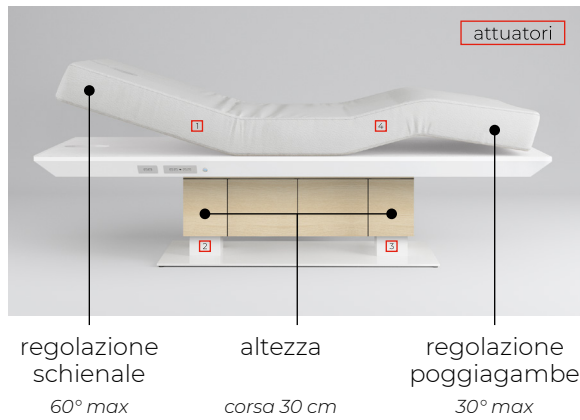
Regolazione elettrica di
altezza, schienale e poggiatesta,
con 4 attuatori

Materasso con 3 strati di schiuma
per offrire profondo sostegno e
comfort

Contenitore a un vano
con apertura push-pull

✓ **Funzionalità**

Regolazioni elettriche




Forma del plateau



SQUADRATO

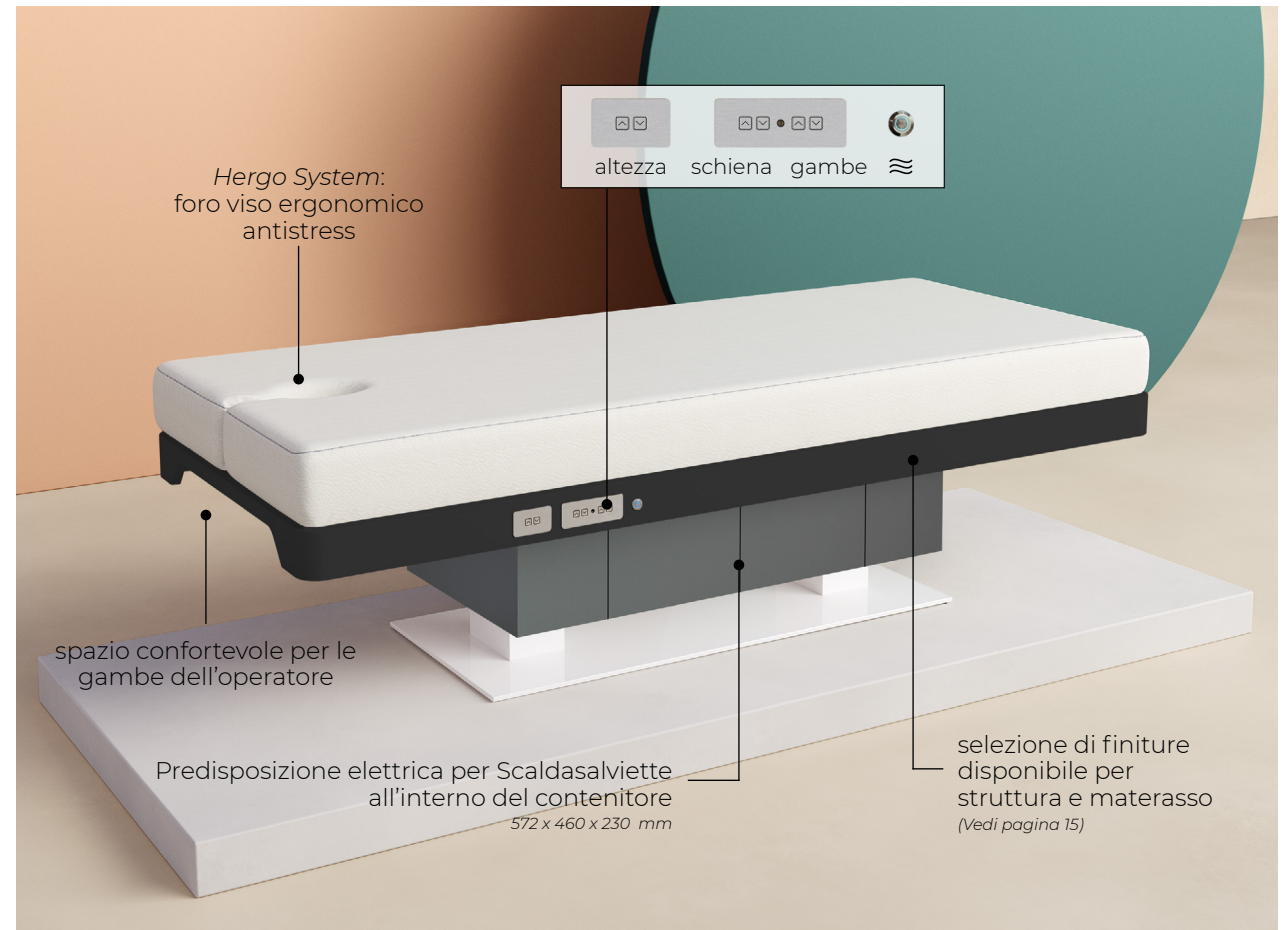
ARROTONDATO

Materasso



✓ **Funzionalità extra**

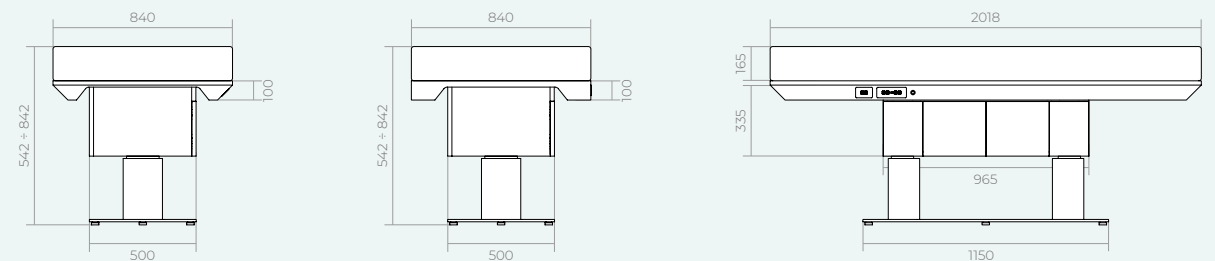
-  Strato extra di Memory foam per un comfort esclusivo
-  C.W.S. Technology Sistema di riscaldamento a Infrarossi Lontani per migliorare l'esperienza del Cliente
-  Sistema sonoro immersivo a 360° attraverso vibrazioni
-  Sistema di Cromoterapia a LED integrato sotto al plateau del letto
-  Diverse larghezze del plateau
84 cm - Standard
76 cm - Opzionale
-  Poggiatesta esterno
-  Braccioli ergonomici integrati nel materasso
-  Taglio ergonomico lato piedi
-  Predisposizione elettrica per Scaldasalviette all'interno del contenitore
lxlxa
572 x 460 x 230 mm



S_03

S_03R

Dimensioni in mm



Capacità di sollevamento 400 kg